

## 入会後の諸注意

### (1) 保育時間について

#### つぼみ組

	登園時間	保育時間	降園時間
一日保育	8:45~9:00	9:00~14:30	14:30~15:00
半日保育	8:45~9:00	9:00~11:00	11:00~11:30

#### チェリールーム

	登園時間	保育時間	降園時間
一日保育	10:00~10:10	10:00~14:00	14:00

### ◎ 時間厳守でお願い致します ◎

- ◆ 降園後、園庭で遊ぶ場合は、バスなども入ってきますので安全の為、保護者の方はお子様から目を離さないで下さい。  
降園後の怪我などの事故については、園は責任を持ってませんのでご了承下さい。

### (2) 集金について

#### つぼみ組

- ★ 満3歳になり編入手続きをされている方は、幼児教育・保育の無償化に伴い、在園料25,700円が控除され、差額分10,300円を納入していただきます。引き落とし日は毎月5日になっております。(再振替日は15日)それ以降は、雑費袋に現金を入れて職員室までお持ちください。※在園児扱いとなる為、8月も納入していただきます。

- ★ チェリールーム週5日コースの方は、月初めの保育日にお釣りの無いように雑費袋に月謝代30,000円を入れてお持ち下さい。  
※8月の納入はありません。
- ★ 牛乳券販売日は毎月第2火曜日です。金額は1冊30枚で3,000円です。
- ★ スクールバスをご利用される場合は、編入された月より3,000円/月納入していただきます。
- ★ 冷暖房費として、編入された月より350円/月納入していただきます。

### チェリールーム

- ◆ 月謝は、月始めの保育日にお釣りの無いように月謝袋に入れて、ランドセルの透明のポケットに入れて持たせて下さい。  
\*月謝袋は、領収印を押して返却しますので、必ずご確認ください\*
- ◆ 1ヶ月単位でお休みをする場合は、担任まで早めにお知らせ下さい。月謝は頂きません。
- ◆ 牛乳券を購入する場合は、1冊30枚で3,000円です。

### (3) 給食について

- ◆ 火曜日：パン給食（始めは2分の1個。それ以上食べられる子はおかわりもできます。様子を見て徐々に1個にしていきます。）
- ◆ 水曜日：お弁当（食べ切れる量で好きな物を入れてあげて下さい。）
- ◆ 月・木・金曜日：幼稚園給食（2歳児用給食を食べます。）
- ☆ 全曜日、昼食時に白牛乳 180ml を飲みます

### (4) 連絡について【次のような時は必ず園に連絡をお願いします】

- ◆ 欠席する事が分かっている場合は、事前にお知らせ下さい。
- ◆ 欠席する場合は、7:35までにコミュナビで入力をお願い致します。給食を注文する関係上早めに連絡をお願いします。
- ◆ 「チェリールーム・つぼみ組申込書」に記載した内容に変更があった時は、担任に直接ご連絡下さい。
- ☆ 住所や電話番号の変更・家族が増えた場合は、紙に書いて担任にお渡し

下さい。

## (5) 保健について

- ◆ 発育盛りの幼児ですから、特に健康に留意して疾病予防に努めましょう。園でも戸外遊び後などに行いますが、お家でも手洗い・うがいの習慣をつけていきましょう。
- ◆ 園児やその家族に、ジフテリア・赤痢・チフス・日本脳炎・インフルエンザ・コロナウイルス等が発生した場合には、登園できません。
- ◆ 園児が、下記の病気にかかった場合は登園できません。

病 名	登 園 停 止 の 期 間
インフルエンザ	解熱してから2日を経過するまで
百日咳	特有の咳が消えるまで
麻疹（はしか）	解熱してから3日を経過するまで
急性灰白髄炎（ポリオ）	急性期の主要症状が消えるまで
ウイルス性肝炎	主要症状が消えるまで
流行性耳下腺炎	耳下腺のはれが消えるまで
風疹（3日ばしか）	発疹が消えるまで
水痘（水ぼうそう）	すべての発疹がかさぶたになるまで
咽頭結膜炎（プール熱）	主要症状が消えた後2日を経過するまで

☆ 上記の場合は、出席停止扱いになり欠席にはなりません。

尚、病気が完治したら登園許可証明書を提出して下さい。

（登園許可証明書の用紙は幼稚園にあります。幼稚園のホームページからもダウンロードできます。病院のものを使用して頂いても構いません。）

### ☆予防接種について

水痘や流行性耳下腺炎・インフルエンザ・麻疹などの予防接種は、入園前にできるだけ受けてください。

入園後に発病すると、幼稚園で蔓延し他のお子様にもご迷惑をかけます。

又重症化すると髄膜炎などになり入院することになります。予防接種を受けているとかかっても軽く済みますので、体調の良い時に接種する様にしてください。

## 安全管理について

幼稚園では下記のようにして安全管理に努めています。

- (1)「非常110番通報」でボタンを押したら警察署へ直接、通報されます。
- (2) 防犯カメラで園舎の周りを常時撮影し、職員室にあるモニターに映し出しています。(門も施錠されています)
- (3) さすまた・カラーボール等を設置してあります。
- (4) 各クラスに防犯ブザーを設置してあります。
- (5) 災害時に、非常食・非常用飲料水・毛布等を用意してあります。  
(非常食は、卵・乳アレルギー対応の物もあります)

## 預かり保育について

つぼみ組は預かり保育を利用できます。

### 【一日保育】

朝は、8：00～1号バス到着まで

保育後は、15：00～18：00までお預かりしています。

### 【半日保育】

朝は、8：00～1号バス到着まで

保育後は、11：30～18：00までお預かりしています。

### 【春・夏・冬休み中】

8：00～18：00までお預かりしています。(要予約)

## 服装について

幼稚園では戸外遊びも行います。その際にどのような服装が子どもにとって安全で適切か確認しましょう。

◆子どもが自分で着脱しやすい服装を着用して下さい。裾の長いシャツやスカート・チュニックは排泄の際に濡らしてしまうことがある為、また、タイツやレギンスは子どもたちが自分で脱いだり穿いたり出来ない為、着用しないで下さい。

◆寒暖の差が激しい春先や秋口、冬など、防寒対策として身につける物が多くなります。肌着を着た上から、薄手の衣類を重ねて、体を動かして暑くなった時に調整出来る服装にしましょう。




◆上着はフード付きの物は遊具に引っかかって危険なので、フードのついていないものを着るようにして下さい。また、ポンチョのようなデザインの服、モコモコしたものや、毛足の長い素材の服は引っかかりやすいため適しません。



※上着にはロッカーに掛けやすいように首元に紐を付けて下さい。

◆靴は運動靴を履いて登園しましょう。ブーツや、飾りが付いた靴、サンダル（クロックスなどを含む）は、子どもにとって動きにくく戸外遊びの際に危険な為、適しません。子どもが自分で履きやすい運動靴で登園して下さい。



◆キャップやニット帽・マフラー・手袋などは、安全の為使用しませんので、着用せずに登園して下さい。戸外遊びの際はカラー帽子を着用します。

※つぼみ組は、私服の上に遊び着を着て登降園します。

## 持ち物について

### 【持ち物について①】

- ◆ 衣服・靴・かばんなど、持ち物には必ず記名して下さい。
  - 名前が見えにくい衣服や持ち物には、白いインクペンで記名したり、アイロンネームや刺繍をするなど各自で工夫して下さい。
  - 教材には、一つ一つ名前を記入してください。(つぼみ組)
- ◆ 登園時に、おもちゃや食べ物等の必要のない物は持たせないで下さい。
- ◆ おはようブック(出席ノート)の園児欄・保護者欄及び通園略図、平熱、保険証番号、緊急連絡先は必ず記入して下さい。

### 【持ち物について②】

#### 《ランドセルに入れる物》(全曜日共通)

- ☆ お手拭き・・・タオルハンカチ又は一般的なおしぼりサイズのもの
  - 必ず濡らして持たせて下さい。
- ☆ お手拭き入れ・・・子どもが自分で開閉しやすいファスナータイプのビニールケースがおすすめです。(100均で買えます)
- ☆ おはしセット・・・スプーン・フォークのみ(プラスチック素材は不可)
  - おはしは使用しませんので抜いて下さい。
- ☆ ランチョンマット・・・長方形のもの
  - (例)・手作りの場合、出来上がりサイズが、横35cm×縦25cmになるように作って下さい。(ビニールの布は冬に硬くなる為、不可)
- ◆ ランドセルの中には、ランチョンマット・お手拭き・お箸セット(スプーン・フォークのみ)を袋などには入れずにそのまま入れて下さい。
  - \*他の物は入れないで下さい。
- ◆ ランドセルの透明のポケットに、おはようブックを入れて下さい。  
※集金袋や提出物も全て、透明のポケットに入れて下さい。
- ◆ おはようブックはその月のページが開くようにしておいて下さい。  
牛乳券は裏に名前を記入し、左上の三角の部分に挟んで持ってきて下さい。

## 《お持ち帰りバッグの中身》（全曜日共通）

- ☆ タオル
- ☆ コップ ※歯ブラシは使用しません。
- ☆ 水筒・・・自分で使いやすい物にして下さい。※コップの水筒は不可  
中身はお茶か水でお願いします。
- ★ カラー帽子
- ★ 上履き
- ★ 着替え袋：中に着替え一式と着替えたものを入れるビニール袋を入れて下さい。（※ズボンはお子様の様子によって多めに入れて下さい。）
- ★ おむつ袋：おむつ又はパンツやトレーニングパッド2・3枚、替えたおむつを入れるビニール袋と巾着を入れて下さい。

※つぼみ組は・チェリールーム週5コースの方は、★印の物は週末または状況に応じて持ち帰ります。  
持ち帰り後の次の登園日には、必ず持たせて下さい。

## 《夏に必要なもの》（全曜日共通）

- ☆ プールバック・・・ビニール製で濡れた物をそのまま入れられる物  
持ち手がついていて、自分で開閉しやすいものを選んであげて下さい。
  - 下記の物をプールバックに入れて持たせてください。
- ☆ タオル・・・・・・巻きタオル等、身体に巻き付ける物
- ☆ 水着・・・・・・自由ですが、持たせる前にサイズを確認してください
- ☆ 帽子・・・・・・水泳用の帽子
- ☆ ラッシュガード・・・外で遊ぶので日よけになるもの等

## ★火・水曜日のみ必要な持ち物★

★上記に加えて、火・水曜日は下記の持ち物があります★

### 《火曜日のパン給食で使用する物》

☆プラスチック皿・・・直径15cm～18cmくらいのプラスチックやメラミン製など割れにくい物

☆お弁当バック・・・お皿・デザート入れが入るサイズのもの  
マチ付きで、ファスナーやマジックテープで開閉する物等、お子様が自分で出し入れがしやすい物を選んであげてください。

◆ お弁当バックにお皿とデザート、汚れたお皿を入れるビニール袋を入れてください。

\* お弁当バックはお持ち帰りバックの中に入れてください。

### 《水曜日のお弁当で使用する物》

☆お弁当バック・・・お弁当箱・デザート入れが入るサイズのもの  
マチ付きで、ファスナーやマジックテープで開閉する物等、お子様が自分で出し入れがしやすい物を選んであげてください。


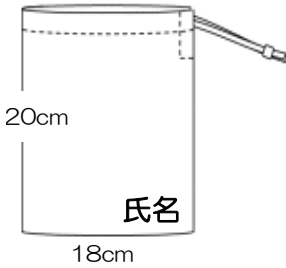
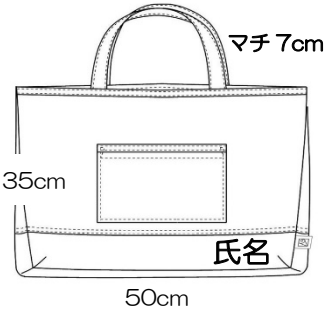
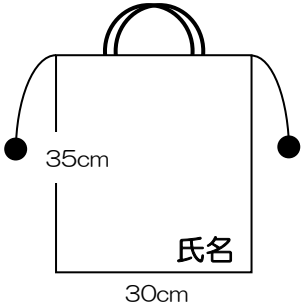
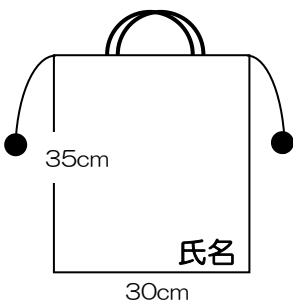
☆お弁当箱・・・自由です  
(お子様の食欲に応じて、大きさをお選び下さい)

◆ お弁当バックにお弁当・デザートを入れてください。

\* お弁当バックはお持ち帰りバックの中に入れてください。



入会までに準備する物 ☆入園後も引き続きお使い頂けます☆

タ オ ル	コップ入れ	手 提 げ 袋
		
<p>▽掛けられるようにヒモをつけ、名前は洗濯で消えないように油性マジックで記入するか刺繍をして下さい。</p>	<p>▽ぶらさげたまま、コップを出し入れしますので、出し入れしやすいように口は広めにして入口に少し長めの紐を1本通して下さい。</p>	<p>▽着替え・オムツ袋・コップ袋・タオル・お弁当バック・水筒を入れますので、全てが入るように大きめのサイズとなっております。(お子様が自分で出し入れしやすいサイズ)</p>
<p>お着替え袋</p>	<p>おむつ袋</p>	<p>☆大きすぎると引きずってしまい持てない為、<u>ご注意ください!</u></p> <p>☆持ち手は肩掛けではなく、<u>手持ちに適した長さにして下さい!</u></p>
		
<p>▽巾着のようにヒモで縛れるようにし、別に手で持てるように、持ち手をつけて下さい。(持ち手はヒモではなく、手提げ袋の持ち手のように太い物が良いです。)</p>	<p>▽お着替え袋と同じ形のもので、中にビニール袋と小さな巾着を入れて下さい。(使用済みおむつを入れます。)</p> <p>※巾着のサイズは自由です。</p>	<p>☆お着替え袋・おむつ袋は手作りでも、既製品でも構いませんが、<u>柄違いの物</u>にして下さい!(着替えが入っているのか、おむつが入っているのかを一目で見分ける為)</p>

☆用品・衣服(下着・靴下等も)・履物等、全て忘れずに記名して下さい。

※記名は消えないように又、見えやすいように工夫して下さい。

## 保護者の方から職員へのよくあるご質問

Q 1. まだおむつがとれていませんが、大丈夫ですか？

A 1. 大丈夫です。入会時は紙パンツをはいて登園して下さい。汚れたら交換します。

※着替え袋の他に**おむつ袋**を用意して下さい。

※**おむつ袋**の中に、**巾着とビニール袋**を入れて下さい。

(汚れたおむつを入れるのに使用いたします。)

タイミングを見ながら、トレーニングパット⇒トレーニングパンツ⇒パンツへと移行しながらトイレトレーニングを行っていきます。幼稚園での様子もお伝えしますので、ご家庭でも同じように進めていきましょう。ご協力お願い致します。

入園前に日中はパンツで過ごせるように、一緒に頑張りましょう！！

Q 2. 泣いて母親と別れられない場合は、どうしたら良いですか？

A 2. ご心配は分かりますが、安心して過ごせるようにスキンシップをとったり、おもちゃを用意していますので、保護者の方も安心してお預け下さい。お子様の様子を見て、早めのお迎えをお願いする場合がありますので、連絡がつく状態にしておいて下さい。

Q 3. 夏休みはお休みですか？

A 3. 7月後半から8月は夏休みになります。つぼみ組は8月最後の週から夏期保育を行います。チェリールームは9月からの登園になります。

Q 4. お給食はどんな物ですか？

A 4. 園児が食べている物と同じ内容で、食べやすい大きさにした2歳児給食を食べます。月・木・金曜日は幼稚園専門の給食業者《(株)幼稚園給食》から配達されます。火曜日は焼きたての無添加パンが《なかやパン》から配達されます。

Q 5. 飲み物はどうしたら良いですか？

A 5. 昼食時は180mlのパックの白牛乳を飲みます。

1年中、水筒を持参してもらいます。(中身は麦茶など甘くない物にして下さい。ジュースは不可です。)幼稚園には浄水器もあります。

Q 6. 食物アレルギーですが、入会できますか？

A 6. 卵・乳アレルギーのお子さまの為に『除去食』がありますので、事前にご相談下さい。その他の持病がある場合(喘息、熱性けいれん、アレルギーなど)も、入会前に必ずご相談下さい。